

LIXILリフォームショップ
LTS吹田店・箕面中央・くずは店

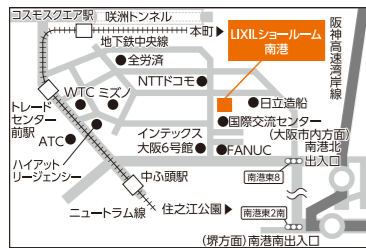
LIXILリフォーム相談会

お近くにお越しの際はぜひお立ち寄り下さい!

LIXILショールーム相談会

ショールーム南港

住所: 大阪府大阪市住之江区南港北1-7-62



ショールーム箕面

住所: 大阪府箕面市萱野4-5-45



枚方水まわりショールーム

住所: 大阪府枚方市西船橋2-47-7



お問い合わせ電話番号: 0570-783-195 (ナビダイヤル) ※近畿エリアのショールーム代表電話/営業時間: 午前10時~午後5時

開催予定日

1/13(土), 1/14(日), 1/27(土)
2/3(土), 2/10(土), 2/24(土)
3/3(土), 3/10(土), 3/24(土)

1/20(土), 1/27(土)
2/10(土), 1/11(日)
3/24(土)

1/20(土)
2/17(土)
3/17(土)

お得なサービスいろいろ! リフォームでぜひご利用ください ※詳しくはもよりのLIXILリフォームショップまでお問い合わせください。

リフォームローン 金利0% キャンペーン実施中!

リフォーム工事で Tポイントが貯まります。 200円につき1ポイント 最大10,000ポイント

LIXIL 長期保証サービス 安心・安全を、先々まで。 業界最長の10年保証が 年間約1,000円から

クレジットカードで支払えます VISA MasterCard SAISON CARD INTERNATIONAL JCB Diners Club AMERICAN EXPRESS DISCOVER ご利用可能枠: 最高500万円

LIXILリフォームショップ LTS吹田店 株式会社LIXILトータルサービス

〒565-0824 大阪府吹田市山田西1-26-17
営業時間 AM10:00~PM6:00(水曜・日曜・祝日休)
TEL: 06-6816-2230 FAX: 06-6877-8767

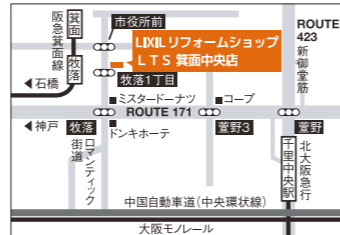
大阪府吹田市・豊中市・茨木市・摂津市他北摂エリアのマンション・戸建リフォーム工事の見積りのご依頼は
0120-720-347
E-mail: lxiilrs-suita@lixil.com
HP: http://www.lixil-rs-suita.com



LIXILリフォームショップ LTS箕面中央店 株式会社LIXILトータルサービス

〒562-0004 大阪府箕面市牧落3-13-33 アクティブ箕面1F
営業時間 AM10:00~PM6:00(水曜・日曜・祝日休)
TEL: 072-724-6003 FAX: 072-724-6008

大阪府箕面市・池田市・茨木市・高槻市他エリアのマンション・戸建リフォーム工事の見積りのご依頼は
0120-071-102
E-mail: lxiilrs-minohchuo@lixil.com
HP: http://www.lixil-rs-minohchuo.com



LIXILリフォームショップ LTSくずは店 株式会社LIXILトータルサービス

〒573-1118 大阪府枚方市楠葉並木1-38-10-101号
営業時間 AM10:00~PM6:00(水曜・日曜・祝日休)
TEL: 072-855-3477 FAX: 072-855-3466

大阪府枚方市・寝屋川市・門真市・守口市、京都府八幡市他マンション・戸建リフォーム工事の見積りのご依頼は
0120-101-127
E-mail: lxiilrs-kuzuha@lixil.com
HP: http://www.lixil-rs-kuzuha.com



リフォーム通信 ~夢をかたちに~

LIXILリフォームショップ Vol.15 2017.12 LTS吹田店 LTS箕面中央店 LTSくずは店

Interview こんにちは、店長です。

皆さん、こんにちは。店長の中村です。今年も残すところあとわずかになりました。振り返ってみるとお見積りのご依頼や工事完了する現場数が多い1年間でした。いつもより暑い時期が長かった2017年度ですがあつという間に冷たい風が吹く師走を迎えています。急な温度変化で体調を崩さない様にご注意ください。そんな時は断熱効果の高い内窓インプラスが効果的です!

LTS吹田店・箕面中央・くずは店長 中村 剛

インプラス いまある窓にプラスするだけであつという間に快適生活。



Comment スタッフの一言

箕面中央・吹田・くずは



今年チャレンジしたいことは「お店の体制を整えて更なる地域サービスのレベルアップ!」でした。おかげさまで去年6月にオープンした吹田店も地域の皆さまのご支援を賜ることができ箕面中央店くずは店も大きく飛躍した1年間で本当にあつという間でした。来年もがんばります!

箕面中央店



「チャレンジしたこと」 継続的に運動と建築系の資格取得。運動は春先にジョギングウェアを買って2~3回走ったような...資格試験は11月末と12月の頭に合格発表待ちです。一つは受かっていると思うのですが...

プランナー



「2017年チャレンジしたいこと」 体重を5kg落とすことでしたが... マイナス5kg 達成!

コーディネーター



1人暮らしを始めたので料理を作れるようになる、という目標は無事達成することが出来ました。毎日の献立に一品加えてレパートリーを増やす日々です。中でもかぼちゃの煮物は手軽に作られて栄養価も高く常備メニューになっています。

ショップスタッフ



チャレンジは一人旅。見事角島(山口県下関市)への一人旅ができました。やれば出来るものだと楽しい一年になりました。さてさて 来年は... 次のチャレンジもそうですがまた一人旅も行けたら継続できたらいいなと思っています。

吹田店




2017年は週1~2日はスポーツをする!でしたが昨年末に目標が変わり、楽しく打ち込める趣味を持つことが出来ました。僕の環境が一変し大変満足のいく一年となりました。



チャレンジしたこと... 自宅の小さな庭で野菜を植えました。結果はミニトマトは見事に収穫できましたがピーマン・ナスは不作に終わってしまいました。来年再チャレンジするか別の野菜を植えるかは検討中です...



英会話にチャレンジしようと思いましたが、何もできずに終わってしまいました。プライベートな時間が作れるように早く仕事がこなせるように頑張ります。



「2017年!英会話にチャレンジ!」と頑張っていたのですが、なかなかスクールに通ったりと実現できませんでした。ご近所に外国の方がお引越越されたまに挨拶するのでも来年こそは自宅に招いてBBQパーティーを開催し英語で会話ができるのいいなと思っています。



2017年のチャレンジしたいことはスカイダイビングでしたが高すぎて恐くて挑戦できませんでした(笑)枚方パークのフリーフォールが限界でした。今年は平穩に楽しく普通に過ごせたとおもいます。普通が1番です☆来年のチャレンジしたいことはお正月にゆっくり考えてみます。

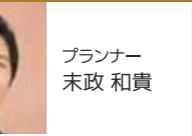
くずは店



2017年度は新たな資格を所得を目標にしておりましたができておりません。来年こそは、新たな資格を所得いたします! 特に一級施工管理技士を所得し仕事の幅をひろげてまいります。



2017年チャレンジしたいこと。 「食パン・天然酵母の元種作り。」とその冷蔵庫の置き場作り。 【結果】 湯だねパンでふわふわのパンはつくりましたが天然酵母はまだつくれません。冷蔵庫の置き場作りは奥さんの聖域なので...無理そうです。



「去年やり残したことは紅葉を見に行けなかったこと、来年こそは行きたいです!」と頑張っていました。もっと素敵な目標を言ってあげればよかったです(笑) ちなみに、今年も、お花見には行きませんが、紅葉狩りには行けておりません...



温泉めぐり(秋田県の乳頭温泉や北海道の登別)旅行でのんびりとフレッシュ予定でしたが計画倒れになりました。さすが仙台にいる弟夫婦と震災後初めて会うことが出来ました。震災の大変な状況や身の上話に勇まりましたが元気な姿を見て安心しました。会えてよかったです。

お題 2017年頭にたてました「チャレンジしたいこと」は行動できましたか?

大切な家族とともに、心地よくキレイに過ごすコツ

ペットと快適に暮らす家づくり

ペットも大切な家族の一員だから、いつまでもいっしょに暮らしたい。そんな考えをコンセプトにしたインテリアアレンジのコツを紹介します。

人もペットも快適に過ごすためには上手な物の配置がポイントです



ペットとの快適な暮らしの第一ポイントは、お互いが動きやすい環境づくり。食事スペースやトイレ、ケージはペットとがアクセスしやすく、人の動線を邪魔しない場所を考えて下さい。たとえばオープンラックの下端や階段下の空間、家具のすき間のデッドスペースもありでしょう。インテリアの小物類はペットの安全を考え、ペットの届かない場所に置くのが基本です。犬ならば高い場所を活用して。猫の場合はそれでは通用しませんので、扉付きの収納を。いずれにしても「出しっぱなし」をやめることは有効です。お部屋を飾るのには、壁面がおすすめです。また最近は、そのままインテリアのアクセントになるようなおしゃれなペットグッズもたくさんありますのでぜひ探してみてください。

ペットの行動範囲を把握してもっとアレンジの充実を

ペットが届かない場所に写真などを飾ったり、届く場所は扉付きの収納にしたりと、ペットの行動範囲と上手にバランスをとることで、飾る楽しみも味わうことができます。

ペットの届きにくい壁面を活用！



ペットのためのアイテムで部屋にアクセントをプラス

専用マットや遊具などペットのためのアイテムはバリエーションが豊富。空間のアクセントになるものを選び、実用性を備えたインテリアとして楽しめます。



DIYで壁付けできるおしゃれなキャットウォーク

暮らしのレシピ

もう一品ほしいときの簡単！野菜レシピ

野菜不足を解消する、野菜をおいしく食べる2つの簡単レシピを紹介します。

いろいろ野菜の韓国風ナムル

- ▼材料(2人分)
- ミニトマト.....8~10個
 - ピーマン.....2個 豆もやし.....½袋
 - ① ごま油.....大さじ1
 - 酢.....大さじ1
 - すりごま(白).....小さじ2
 - しょう油.....小さじ1
 - 塩.....少々
 - ② ごま油.....大さじ1
 - しょう油.....小さじ½
 - 鶏がらスープの素.....小さじ½
 - 塩.....少々

- ▼作り方
- ①ミニトマトはヘタを取り縦4等分に、ピーマンは細切りに、豆もやしはしんなりするまで茹でて水を切ります。
 - ②①を混ぜ合わせ、半量をミニトマトと、残りの半量をピーマンと別々に和える。
 - ③豆もやしと②を和える。

野菜のホットマリネ

- ▼材料(2人分)
- レンコン・かぼちゃ・ごぼう・にんじんなど.....計400g
 - オリーブ油.....大さじ2
 - バルサミコ酢.....大さじ2
 - 塩・こしょう.....適量

- ▼作り方
- ①レンコンは厚さ1cmの半月切り、かぼちゃは厚さ5mmの薄切り、ごぼう・にんじんは太さ1cm程度の棒状に切る。
 - ②耐熱皿に①を入れ、オリーブ油をまわしかけ、混ぜ合わせたら均等に広げる。
 - ③200度に予熱したオーブンで15分ほど焼き、野菜に火が通ったら、バルサミコ酢をまわしかけ、さらに2分ほど焼く。塩・こしょうを加え、ざっくり混ぜ合わせる。

【ポイント】野菜はあるものだけ、また2~3種類でつくってもOK。

暮らしのヒント

消臭は場所ごとに対策を立てる！

ペットの「におい」対策は、場所にあわせて適切な対処をしましょう。玄関はアロマなど好みの香りを置いたり、ペットのトイレなどはこまめな掃除とともに消臭スプレーを活用するなど、場所ごとに適した対策を取りましょう。またリフォームなどの機会には、消臭機能のある壁紙や、汚れにくい床材など、ペットとの暮らしを快適にする建材を検討するのもおすすめです。



暮らしのワンポイント

掃除忘れに要注意！お風呂のフィルター

毎日掃除するからこそ、見落としがちな場所があります。汚れが目につく場所は毎日のお掃除で忘れることはまずありませんが、見えない場所はこまめに掃除を怠ってしまいがち。その代表といえる風呂釜のフィルターは、ゴミや湯アカがたまり、目詰まりをおこして湯沸かしなどの機能が正しく働かなくなってしまうことも。週1回を目安に追いだき口を外して、また3カ月に1回は専用洗浄液で内部を掃除するのがおすすめです。

Before



お客様のコメント

キッチンまわりがきれいになって満足です！

After



【京都府八幡市の様邸 キッチン・内装(クロス)・木部塗装・給湯器の工事】
 キッチンがショールームに何度も足を運んで頂き、実際にクロスの色・塗装のサンプルを見てご選定して頂きました。特に電動昇降の乾燥機を気に入って頂きました。キッチンのお湯も元々瞬間湯沸かし器が設置してありましたが、給湯器から壁内に配管を配置し、キッチンがすっきりいたしました。

(Comments by 里中 恵一)

Before



お客様のコメント

スペースが限られていましたがイメージ通りに仕上がってよかったです。

After



【枚方市 F様邸 外構工事】
 自転車の出し入れや駐輪を快適にしたいということで工事のご相談をいただきました。小さなスペースの中で、自転車を駐輪しやすいように入出口を確保できるように設置スペースの取らない伸縮扉「アルシャイン」と比較的自由に加工できる雨除けのテラス屋根「パワーアルファ」をご提案いたしました。

(Comments by 松尾 真実)