

LIXIL リフォームショップ
LTS 吹田店・箕面中央・くずは店

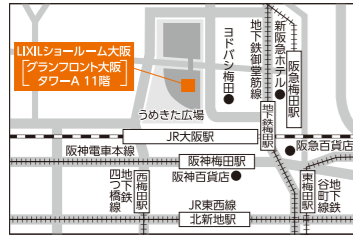
LIXILリフォーム相談会

お近くに
お越しの際は
ぜひお立ち
寄り下さい！

LIXIL ショールーム相談会

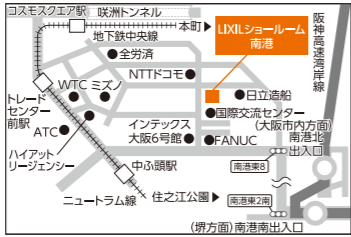
ショールーム大阪

住所：大阪府大阪市北区大深町4-20
グランフロント大阪南館タワーA11階
電話番号：06-6733-1794 営業時間：午前10時～午後5時



ショールーム南港

住所：大阪府大阪市住之江区南港北1-7-62
電話番号：06-6615-2300
営業時間：午前10時～午後5時



ショールーム箕面

住所：大阪府箕面市萱野4-5-45
電話番号：072-725-1741
営業時間：午前10時～午後5時



開催予定日 開催時間 10:00～17:00

8/7(日), 8/21(日)
9/3(土), 9/10(土), 9/17(土)

7/30(土)
8/27(土), 8/28(日)
9/17(土), 9/24(土)

8/6(土), 8/20(土)
9/3(土), 9/10(土)

2016年6月18日 LTS 吹田店 グランドオープン

LIXIL リフォームショップ LTS 吹田店
株式会社 LIXIL トータルサービス
TEL: 0120-720-347

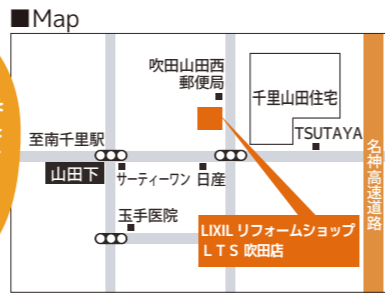
〒565-0824 大阪府吹田市山田西1-26-17
営業時間 AM10:00～PM6:00(水曜・日曜・祝日休)
TEL: 06-6816-2230 FAX: 06-6877-8767
E-mail: lixilrs-suita@lixil.com
HP: http://www.lixil-rs-suita.com

OPEN

吹田で一番の
リフォーム店を
目指します！



こんにちは！吹田店副店長の山田です。私の前任はくずは店副店長でくずは店を離れ寂しい気持ちもありますが経験させて頂いた事をこの吹田店ですっかり活かしたいと思っています。この町でたくさんのお出会いとリフォームの喜びをわかちあえたら！と願っております。みなさま吹田店をどうぞよろしくお願い致します。



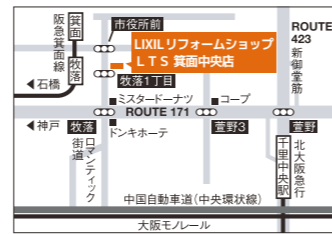
LIXIL リフォームショップ LTS 箕面中央店 株式会社 LIXIL トータルサービス

〒562-0004 大阪府箕面市牧落3-13-33 アクティブ箕面1F
営業時間 AM10:00～PM6:00(水曜・日曜・祝日休)
TEL: 072-724-6003 FAX: 072-724-6008

大阪府箕面市・池田市・茨木市・高槻市他エリアの
マンション・戸建リフォーム工事の見積りのご依頼は

TEL: 0120-071-102

E-mail: lixilrs-minohchuo@lixil.com
HP: http://www.lixil-rs-minohchuo.com



LIXIL リフォームショップ LTS くずは店 株式会社 LIXIL トータルサービス

〒573-1118 大阪府枚方市楠葉並木1-38-10-101号
営業時間 AM10:00～PM6:00(水曜・日曜・祝日休)
TEL: 072-855-3477 FAX: 072-855-3466

大阪府枚方市・寝屋川市・門真市・守口市、京都府八幡市他
マンション・戸建リフォーム工事の見積りのご依頼は

TEL: 0120-101-127

E-mail: lixilrs-kuzuha@lixil.com
HP: http://www.lixil-rs-kuzuha.com



リフォーム通信

～夢をかたちに～



LTS 吹田店
LTS 箕面中央店
LTS くずは店

Vol.9

2016.7

Interview こんにちは、店長です。

皆さん、こんにちは。店長の中村です。今年の夏は例年より暑くなるらしく早くも少し夏バテ気味です。水分補給、エネルギー補給を忘れずに乗り切っていきます！さて、春号でお伝えしていたLIXILリフォームショップ吹田店が6月にオープン致しました。6月18日(土)、19日(日)に開催致しましたオープンイベントもおかげさまで大盛況のオープンイベントとなりホッとしております。吹田、箕面中央、くずはの3店舗体制で更にパワーアップしたLIXILリフォームショップを宜しくお願い致します！

LTS吹田店・箕面中央・くずは店長 中村 剛

店長



中学生の時のサッカー部の練習ですね。毎日5キロ走るメニューがあって走り切った後も水飲んじゃダメなんです。辛かったけど色々な事を部活で学びました。

Comment スタッフの一言

お題：夏の思い出

吹田



副店長
山田 高嗣

三重県の尾鷲にものすごく綺麗な川があります。森は緑、水は澄み、魚は躍り、空気は美味しく、小鳥はさえずり、蝶は舞い、穏やかな1日を過ごせます。天然岩のジャンプ台から川へ飛び込みドボンッ！川の水は海と違いさっぱり！バーベキューも最高です！またいつか行きたいです。

吹田



プランナー
桜井 淳

夏の思い出ですが、軽井沢の夏の涼しさには驚きましたね。夜は窓を閉めないと寒いぐらいで、とても過ごしやすかったです。また、浅間山中腹で見た星空がきれいでした。天の川がくっきり見えたのを覚えています。また行きたいです。

吹田



コーディネーター
永田 智美

私の夏の思い出といえば、大学生のころに母と初めて2人っきりで行った台湾旅行です。それまでは母と2人で旅行に行くなんて考えたこともなかったですが、大人になったなあと感じました。それから、夏になると母と次はどこに行こうかと話しています。

吹田



ショップスタッフ
今里 英世

夏の思い出～♪手をつないで～♪この曲ご存じですか？ケツメイシ…。私の去年の夏の思い出はまさにケツメイシのライブに行っただけです。ケツメイシは私に元気をくれる人です。会場一体になって唄って踊って～楽しかった～！今年も最高の夏の思い出作りに励みたいと思います。



副店長
酒造 隆

私の実家はお寺でも無いのにお地藏さんがいるので、夏の後半は昔から地藏盆の準備をしていました。テントやお菓子を並べる台の準備をするのが、私の役目でした。



プランナー
川口 将平

夏の思い出と言えば須磨海岸でのバーベキューですね。今は全面禁止になっていますが、利用出来た頃は毎年気の合う仲間で行っていました。昔は体力が有り余っていたのもあってバーベキューで満腹、海でひと泳ぎ、夜も花火で盛り上がり一番楽しかった思い出です。




コーディネーター
川口 華澄

学生時代に吹奏楽部で夏の大会に出場したことです。みんなで真剣に挑んでいたため、お互い意見が合わず揉めることもありました。そうして乗り越えてきた夏の大会だからこそ当時のメンバーとは今でも食事に誘いあう仲になっています。今年の夏もまた部員に会えたらと思います。



ショップスタッフ
的場 真利子

毎年子供達といっしょに遊んだ事です。夏休みに2泊3日でキャンプ。まだ遊び足りずに1日かけて日帰りで海水浴毎日の様にプールへ(徒歩2分だったの)近所の夏祭り。宝塚ファミリーランドがあった頃は保育所仲間と夜のランドへ大人達も楽しみました。さて今年は何をして楽しみましょうか？



副店長
里中 憲一

30代の頃によく弟と一緒にサーフィンを思い出します。海でサーフボードに乗っていると自然と向き合っていることが、すごく気持ちがよく楽しかったことを覚えています。特に海で飲むビールがすごくおいしいです。40代になりましたが、また行きたいですね。



プランナー
末政 和貴

夏の思い出という七夕でしょうか？以前はあまり関心はなかったのですが実は結婚記念日でもありまして、絶対記念日を忘れない日にされてしまいました。毎年の七夕はなんとも言えない感慨深い日となりました。



コーディネーター
松尾 真実

夏の思い出…！私は地元が和歌山なので、夏=海=白浜のイメージですね。小さいころは家族・親戚一同で白浜に旅行というのが毎年恒例行事で、大人になってからも学生の頃の友達と飽きずにほぼ毎年行っています。ということで、私の夏の思い出は白浜の海です！



ショップスタッフ
中尾 恵子

楽しいこと、頑張ったこといろいろありますが、思い返せばまだ幼かった頃、夏休みに母の実家(山口県)へ訪れるため1人旅をして、ドキドキしたことでしょうか？新幹線に乗るのも初めてで小さいながらも緊張したのを覚えています。今思えば、無事故でよかったなあと思います…。

簡単にできる！楽しく美味しい水分補給

暑い夏をのりきる！ さわやかドリンクのススメ

夏の暑い日差しに疲れがたまったり、食欲が出なかったりしていませんか。そんな毎日をのりきるために、夏の健康管理に欠かせない水分補給を見直してはいかがでしょうか？

お好みドリンクで のどが渇く前に水分補給

汗をかきやすい夏は、熱中症などの体調不良を防ぐためにも、こまめな水分補給が欠かせません。とくに運動の前やおでかけ前など汗をかきそうな時、そして起床後と就寝前はしっかり水分をとりたいポイント。のどの渇きを感じる前に定期的に水分を取ることが大切です。また毎日のことですから、夏のドリンクはできるだけ手間のかからないものがおすすめ。湯を沸かさなくていい水だしのお茶や、つくりおきできるフルーツシロップを使ったドリンクなど、お好みで楽しみながら暑さをのりきってください。



冷蔵庫で楽々！ 水だし緑茶

保存ボトルに水と茶葉を入れて、冷蔵庫で3時間ほど冷やせば完成。水1リットルに茶葉大さじ3杯を目安にお好みで調整してください。グラスなどに注ぐ前に沈んだ茶葉を混ぜてから茶こしで茶葉を濾して飲みましょう。



アレンジ自在！ フルーツシロップ

水やソーダで割ったり、かき氷にかけたりと大活躍のフルーツシロップ。基本は消毒した保存瓶に砂糖とフルーツを1対1の分量で交互に詰めるだけ。約1週間後から楽しめます。お好みのフルーツを使ってさまざまなアレンジに挑戦してください。



暮らしのレシピ 茹で鶏のサラダと フルーツ寒天

暑い夏にうれしい調理の簡単な2品、さっぱりヘルシーな茹で鶏のサラダと、お好みの柑橘類でつくるフルーツ寒天のレシピを紹介します。

茹で鶏のサラダ

▼材料(2人分)

- 鶏むね肉 1枚(200~300g)
- しょうが(薄切り) 2枚
- ネギ(青い部分) 適量
- レタスやトマトなど お好みで
- 【中華風ドレッシング】
- ごま油・酢 各大さじ2
- しょう油 小さじ1
- 塩・こしょう・白ごま 各適量

▼作り方

- 鍋に鶏肉、しょうが、ネギ、材料が浸るくらいの水(分量外)を注ぐ。
- 中火にかけて煮立ったら、ふたをし弱火で10分間茹でる。
- 火がとおったら、火を止めてそのまま冷ます(保存する場合は茹で汁ごと容器に入れて冷蔵庫に)。
- 冷めた鶏肉を1cmほどの厚さに切り、お好みの野菜と一緒に皿に盛りつけ、混ぜ合わせたドレッシングをかける。

フルーツ寒天

▼材料(つくりやすい分量)

- 水 1½カップ
- 砂糖 ½カップ
- 粉寒天 4g(約小さじ1)
- かぼすや夏みかんなどの柑橘類(絞り汁) ½~¾カップ

【シロップ】

- 水・砂糖 各大さじ2

▼作り方

- 鍋に水、砂糖、粉寒天を入れて中火にかけて3分ほど煮立たせる。
- 絞りに絞り汁を加え、ざるで漉しながら水で濡らした型に流して冷蔵庫で冷やす。シロップの材料を混ぜて電子レンジで温めて溶かす。
- 冷えた寒天を切り、シロップをかける。

Point▶ 型に寒天液を流す前に、かぼすなどの小さな果実の薄切りや皮をむいた夏みかんの果肉などを並べれば、見た目にも華やかな仕上りに(分量外)。

暮らしのヒント ● 果実酢で夏バテ予防&健康増進!

酢&砂糖&フルーツを漬けてつくる健康ドリンク!

果実酢は疲労回復や健康アップの効果が期待できるおすすめドリンク。水やソーダ、牛乳などで6倍を目安に割ったり、ヨーグルトに混ぜたりとお好みの方法で食中や食後に摂取しましょう。手づくりはハードルが高いという方は、市販のりんご酢などの果実酢や黒酢で手軽にはじめるのもいいでしょう。



暮らしのワンポイント

湿気やニオイを抑える建材をご存じですか？

快適な暮らしをサポート！ 湿気予防&脱臭効果のある壁材とは...

室内の臭いや湿気、汚れなどを防ぐには、こまめな掃除やお手入れが不可欠。そんな快適な環境をキープして、掃除の労力を軽減してくれる、うれしい機能を備えたさまざまな建材が登場しています。おしゃれな見た目、脱臭効果や除湿効果を備えた壁材などもありますので、自宅のリフォームをする際には、ぜひ導入を検討してみてください。



Before

お客様のコメント

キレイで明るいドアに変わって大満足です！リフォームして良かったと喜んでます。



After

(Planning by 山田 高嗣)



Before



After

(Planning by 松尾 真実)

玄関ドアをカバー工法「リシェントII」でのリフォームです。お住まいは築年数が経過しており玄関ドアと枠の隙間から風が入ってくることやカギの防犯面でお困りでした。「リシェントII」は既存の玄関枠を外すことなく、建付を修正して設置が可能です。カギもディンプルキーでピッキングされにくく防犯性が高まります。たった1日の工事で家の顔とも言える玄関を好印象に、さらに防犯性も向上するおすすめ商品です。

(Comments by 松尾 真実)



Before

お客様のコメント

屋根付きのオープンテラスを選んで、ウッドデッキでより楽しい時間を過ごすことができます。



After



昨年取付したウッドデッキでお子様が進んだり、お庭でバーベキューをしたりするのに「cocomaII」(ココマ)の取付をご要望されました。オープンテラスで屋根付なので少々の雨でも外で楽しく過ごせることや既存のウッドデッキと色も合わせられきれいに仕上がったとご満足いただけました。併せて、サイクルポートも取付させていただきました。

(Planning by 酒造 隆)